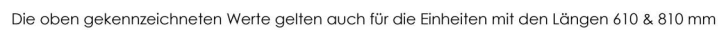
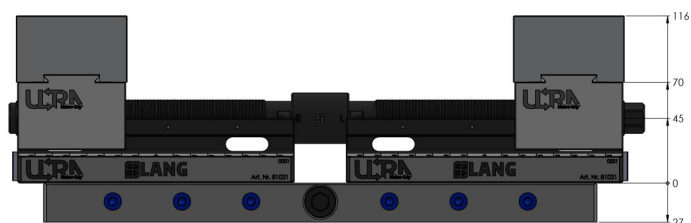


Dimensiones	825 x 125 x 45 mm
Rango de sujeción	40 - 810 mm
Forma de la pieza	sin información
Unidad de envasado	1 Establecer
Peso	24.6 kg
Material	Acero

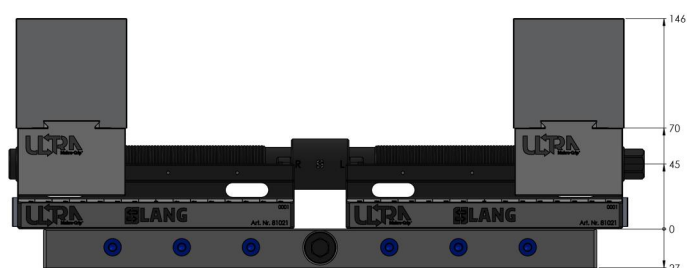




Die oben gekennzeichneten Werte gelten auch für die Einheiten mit den Längen 610 & 810 mm



Die oben gekennzeichneten Werte gelten auch für die Einheiten mit den Längen 610 & 810 mm



Die oben gekennzeichneten Werte gelten auch für die Einheiten mit den Längen 610 & 810 mm