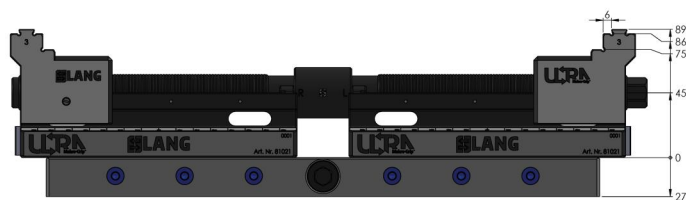
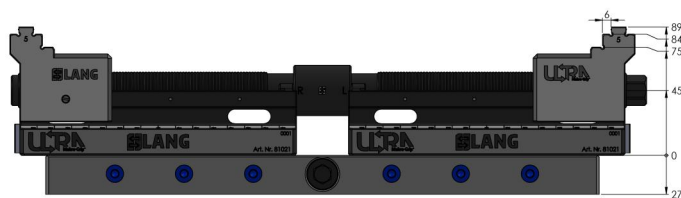




| | |
|---------------------------|-------------------|
| Abmessungen | 441 x 125 x 45 mm |
| Spannbereich | 40 - 410 mm |
| Bauteilform | keine Angaben |
| Verpackungseinheit | 1 Set |
| Gewicht | 12.5 kg |
| Material | Stahl |



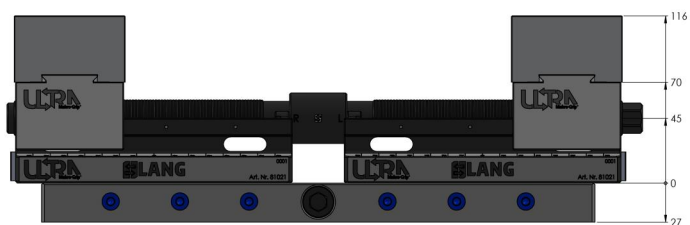
Die oben gekennzeichneten Werte gelten auch für die Einheiten mit den Längen 610 & 810 mm




Die oben gekennzeichneten Werte gelten auch für die Einheiten mit den Längen 610 & 810 mm



Die oben gekennzeichneten Werte gelten auch für die Einheiten mit den Längen 610 & 810 mm



Die oben gekennzeichneten Werte gelten auch für die Einheiten mit den Längen 610 & 810 mm



Die oben gekennzeichneten Werte gelten auch für die Einheiten mit den Längen 610 & 810 mm